

PROTOCOLO DE ADHESIÓN

ASOCIACIÓN CIVIL DEL TRANSPORTE

Índice

1 PRESENTACION 4

1.1 CERTIFICACION SGI (SISTEMA DE GESTIÓN INTEGRADO) 5

2 WEB 6

3 SERVICIOS 7

3.1 INFORMES 7

3.1.1 ELIV$ (Entidad Linea Interno Validador Recaudación) 7

3.1.2 GPS – MEDICION DE KILOMETROS RECORRIDOS 10

3.1.3 PASAJEROS TRANSPORTADOS. INCLUYE GRAFICOS Y ANALISIS DEL CLIMA 13

3.1.4 DE DONDE VIENEN Y A DONDE VAN 18

3.1.5 ARCHIVOS UD HISTORICOS 19

3.1.6 GRAFICOS DINAMICOS: SERVICIOS POR DIA Y HORA 19

3.1.7 GRAFICOS DINAMICOS: PASAJEROS POR DIA Y HORA 19

3.1.8 GRAFICOS DINAMICOS: KILOMETROS POR DIA 20

3.1.9 GRAFICOS DINAMICOS: PROMEDIO DE PASAJEROS POR DIA Y HORA 21

3.1.10 JURISDICCION 21

3.1.11 Tablero UALABEE 24

3.2 OTROS SERVICIOS 25

3.2.1 APLICACIONES PARA DISPOSITIVOS MOVILES 25

3.2.1.1 APP ACTRANS 25

3.2.1.2 ACTrans Management 26

3.2.1.3 ACTrans Inspector 27

3.2.1.4 ACTRANSITO 28

3.2.2 HERRAMIENTAS PARA PC 29

3.2.2.1 ACTRACK 29

3.2.2.2 ACTRACK LIVE 31

3.2.2.3 ACTRANS INSPECTOR PC 32

3.2.3 ACTRANS ON DEMAND 33

3.2.4 TERMINALES MOVILES DE INSPECCION (TMI) 33

4 SOLICITUD DE ADHESION 34

4.1 CARTA A NACIÓN SERVICIOS, SECRETARIA DE TRANSPORTE Y ACTRANS 34

4.2 DOCUMENTACIÓN REQUERIDA 35

5 ACTRANS EN REDES SOCIALES Y YOUTUBE 36

6 CUOTA SOCIAL 37

6.1 COMO SE CONFORMA LA CUOTA Y FORMAS DE PAGO 37

7 CONTACTO 37

MODIFICACIONES:

VERSION	CAMBIO
2	*Sin Cambios.*

1 PRESENTACION

Somos una Asociación Civil sin fines de lucro al servicio de las Empresas de Transporte asociadas, en el marco de control y co-administración del S.U.B.E.

El equipo de trabajo se conforma de distintos departamentos: Auditoría & Operaciones, Sistemas &Técnico Operativo y Administración.

La Información que maneja ACTrans es altamente sensible y de total confidencialidad.

Tucumán 359 Piso 7 C1049AAG CABA

1.1 CERTIFICACION SGI (Sistema de Gestión Integrado)

ACTrans se encuentra certificado bajo las

NORMAS ISO 9001:2015 e ISO/IEC 27001:2013

Esto implica que nuestra asociación cumple con los estándares internacionales tanto de calidad, como de seguridad de la Información.

Management System
ISO 9001:2015
ISO 27001:2013
TÜVRheinland®
CERTIFIED
www.tuv.com
ID 9108647700

Y al tener ambas certificaciones, ACTrans alcanzo un SGI,

"SISTEMA DE GESTION INTEGRADO"

el cual es revisado periódicamente por el ente certificador.

TÜVRheinland®
Precisely Right.

2 WEB

Para descargar los Informes, los asociados pueden ingresar a nuestro sitio web www.actrans.com.ar, y allí Ingresar con usuario y contraseña para poder descargar sus informes.

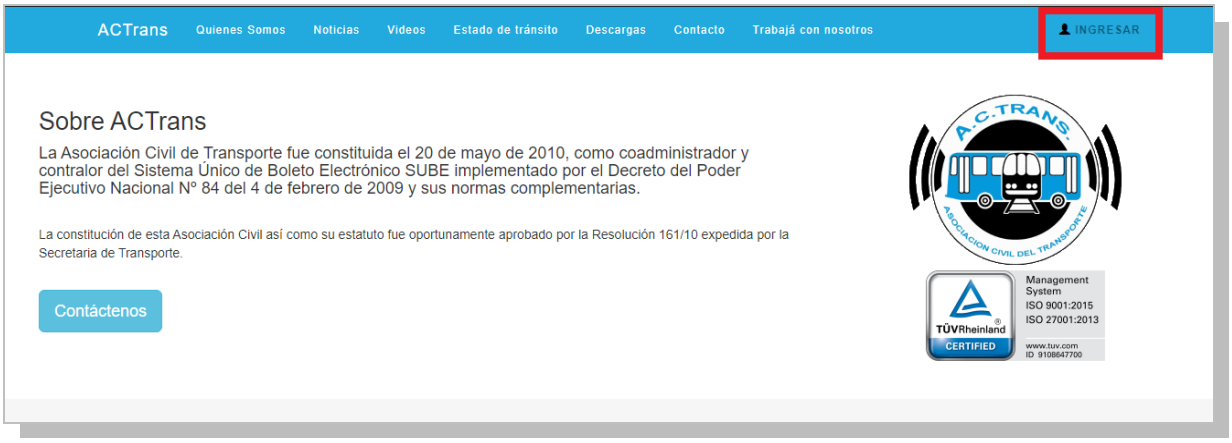

Luego, se deben ingresar los datos de conexión, es decir usuario y contraseña:

- *IMPORTANTE: Para la obtención del Usuario y Contraseña, tiene que ser remitida una nota desde la presidencia de la Empresa de Transporte con los autorizados para operar (Descargar el formulario en www.actrans.com.ar)*

3 SERVICIOS

3.1 Informes

ACTrans recibe por parte de Nación Servicios S.A. información cualitativa y cuantitativa que permite generar los siguientes informes.

3.1.1 ELIV$ (Entidad Linea Interno Validador Recaudación)

En este informe la Empresa de Transporte podrá encontrar un detalle de la información generada a través del SUBE, donde se exponen los siguientes datos: ID Empresa, Línea, Internos que transmitieron, ramales (si los hubiere), tarifa promedio, validadores, recaudación total, recaudación promedio y cantidad de transacciones. El informe ELIV$ posee periodicidad diaria y mensual.

A continuación, mostramos Informe ELIV$ que reciben las Empresas de Transporte todos los días.

El mismo consta de 3 solapas: ELIV$, Tarifas y Tarifas de Integración.

- Solapa ELIV$: Esta primera solapa, muestra un detalle de lo realizado y acumulado en la fecha que se haya consultado, en recaudación, cantidad de transacciones, etc.

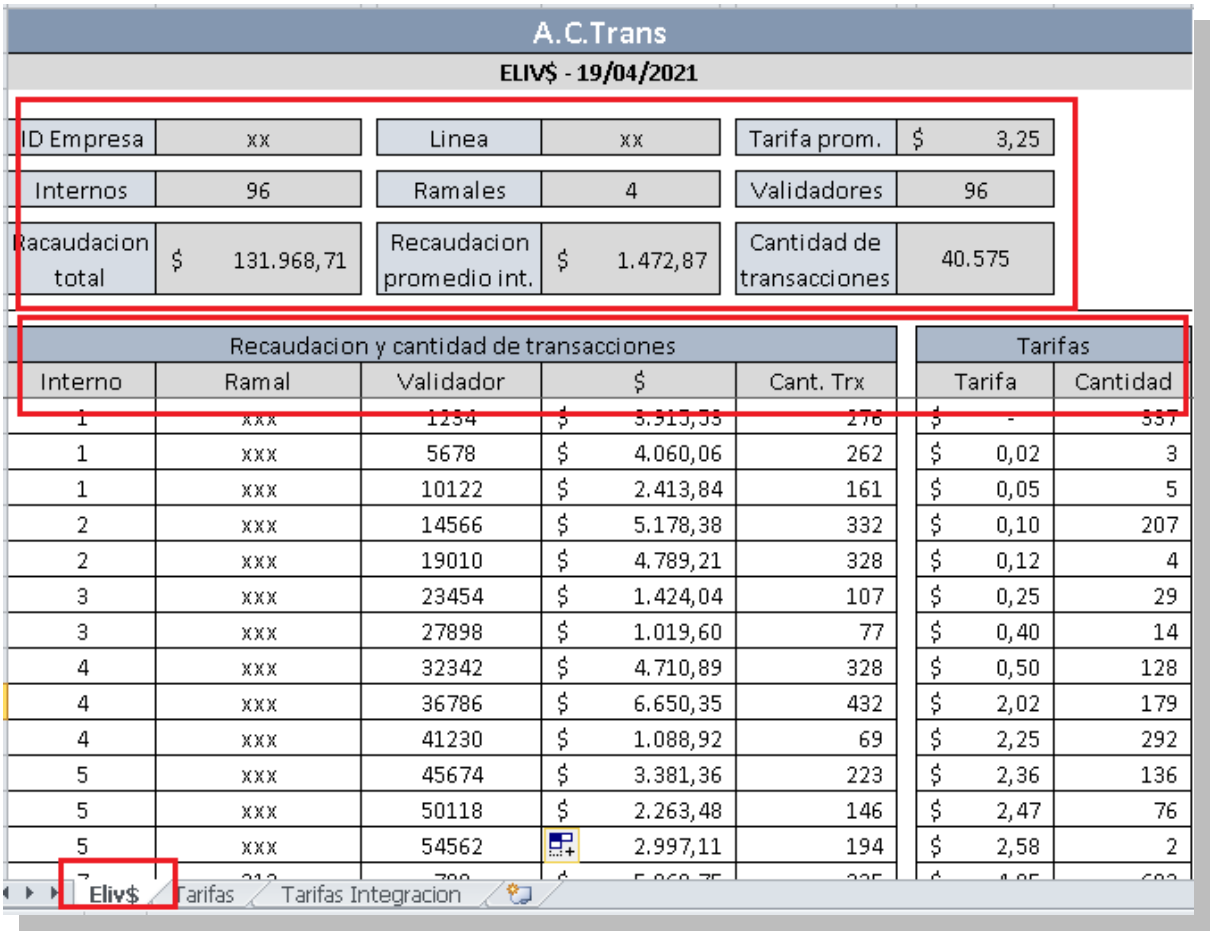

A.C.Trans

ELIV$ - 19/04/2021

ID Empresa	xx	Linea	xx	Tarifa prom.	$ 3,25
Internos	96	Ramales	4	Validadores	96
Recaudacion total	$ 131.968,71	Recaudacion promedio int.	$ 1.472,87	Cantidad de transacciones	40.575

Recaudacion y cantidad de transacciones					Tarifas	
Interno	Ramal	Validador	$	Cant. Trx	Tarifa	Cantidad
1	xxx	1234	$ 3.915,53	276	$ -	337
1	xxx	5678	$ 4.060,06	262	$ 0,02	3
1	xxx	10122	$ 2.413,84	161	$ 0,05	5
2	xxx	14566	$ 5.178,38	332	$ 0,10	207
2	xxx	19010	$ 4.789,21	328	$ 0,12	4
3	xxx	23454	$ 1.424,04	107	$ 0,25	29
3	xxx	27898	$ 1.019,60	77	$ 0,40	14
4	xxx	32342	$ 4.710,89	328	$ 0,50	128
4	xxx	36786	$ 6.650,35	432	$ 2,02	179
4	xxx	41230	$ 1.088,92	69	$ 2,25	292
5	xxx	45674	$ 3.381,36	223	$ 2,36	136
5	xxx	50118	$ 2.263,48	146	$ 2,47	76
5	xxx	54562	$ 2.997,11	194	$ 2,58	2

Eliv$ Tarifas Tarifas Integracion

- Solapa Tarifas: se podrá consultar el detalle de la cantidad de transacciones y recaudación de las diferentes tarifas que a su vez son discriminadas según sean tarifa normal, con atributo escolar, primario, etc.

	A	B	C	D
1	**Tarifa Normal**			
2	Tarifa Marcada	Tarifa Cobrada	Cantidad	Recaudacion
3	$ 0,10	$ 0,10	10	$ 1,00
4	$ 0,50	$ 0,50	10	$ 5,00
5	$ 18,00	$ 18,00	227	$ 4.086,00
6	$ 20,00	$ 20,00	408	$ 8.160,00
7	$ 21,00	$ 21,00	432	$ 9.072,00
8	$ 22,00	$ 22,00	242	$ 5.324,00
9	$ 23,00	$ 23,00	18	$ 414,00
10	**Atributo Social**			
11	Tarifa Marcada	Tarifa Cobrada	Cantidad	Recaudacion
12	$ 0,10	$ 0,10	68	$ 6,80
13	$ 0,50	$ 0,50	11	$ 5,50
14	$ 8,10	$ 8,10	2.223	$ 18.006,30
15	$ 9,00	$ 9,00	3.350	$ 30.150,00
16	$ 9,45	$ 9,45	2.904	$ 27.442,80
17	$ 9,90	$ 9,90	1.831	$ 18.126,90
18	$ 10,35	$ 10,35	146	$ 1.511,10
19	**Codigo 624**			
20	Tarifa Marcada	Tarifa Cobrada	Cantidad	Recaudacion
21	$ 0,10	$ 0,10	67	$ 6,70

Eliv$ | Tarifas | Tarifas Integracion

- Solapa Tarifas Integración: se podrá consultar el detalle de la cantidad de transacciones y recaudación de las diferentes tarifas en cada etapa de la integración, las que a su vez son discriminadas según sean tarifa normal, con atributo escolar, primario, etc.

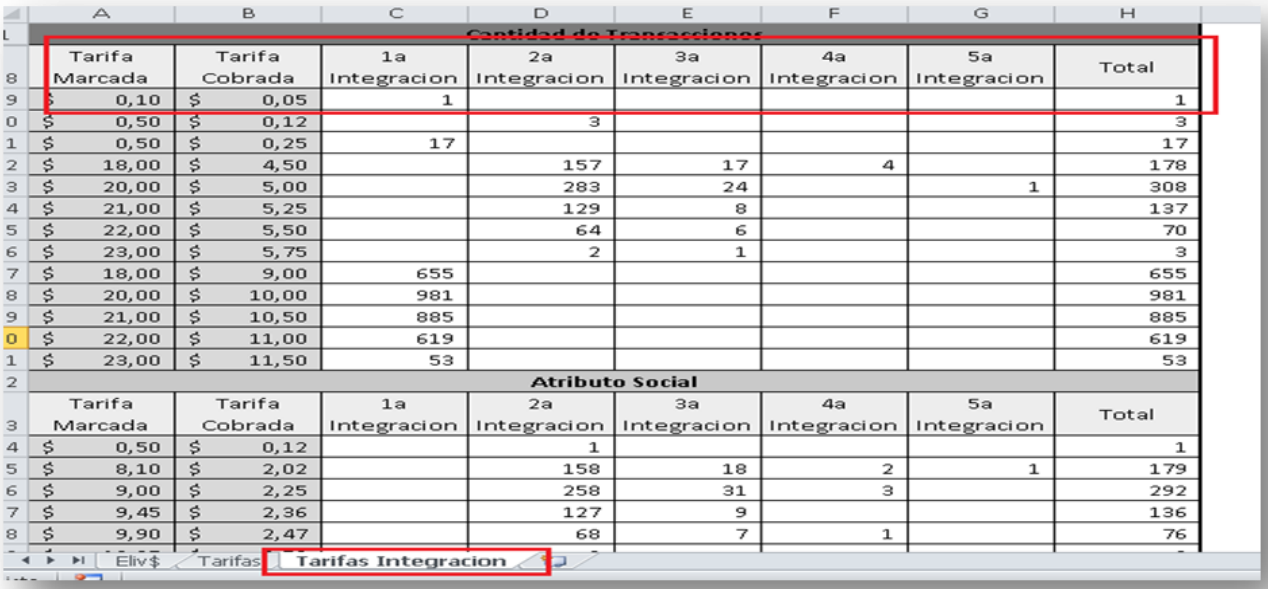

Cantidad de Transacciones							
Tarifa Marcada	Tarifa Cobrada	1a Integracion	2a Integracion	3a Integracion	4a Integracion	5a Integracion	Total
$ 0,10	$ 0,05	1					1
$ 0,50	$ 0,12		3				3
$ 0,50	$ 0,25	17					17
$ 18,00	$ 4,50		157	17	4		178
$ 20,00	$ 5,00		283	24		1	308
$ 21,00	$ 5,25		129	8			137
$ 22,00	$ 5,50		64	6			70
$ 23,00	$ 5,75		2	1			3
$ 18,00	$ 9,00	655					655
$ 20,00	$ 10,00	981					981
$ 21,00	$ 10,50	885					885
$ 22,00	$ 11,00	619					619
$ 23,00	$ 11,50	53					53
Atributo Social							
Tarifa Marcada	Tarifa Cobrada	1a Integracion	2a Integracion	3a Integracion	4a Integracion	5a Integracion	Total
$ 0,50	$ 0,12		1				1
$ 8,10	$ 2,02		158	18	2	1	179
$ 9,00	$ 2,25		258	31	3		292
$ 9,45	$ 2,36		127	9			136
$ 9,90	$ 2,47		68	7	1		76

3.1.2 GPS – MEDICION DE KILOMETROS RECORRIDOS

Diariamente se confecciona el Informe GPS. Este Informe contiene la cantidad de kilómetros recorridos por interno por día, vital para la Empresa de Transporte. Esta información se va volcando a una planilla diaria, y la misma se puede descargar.
También posee un informe Mensual.

El informe consta de 4 solapas: Acumulado, Servicios correctos, Servicios con Kilómetros sin recaudación y servicios con recaudación y sin Kilómetros.

- Solapa Acumulado: se informa en la medida que avanza el mes, un acumulado de Cantidad de transacciones, Recaudación y Kilómetros de cada interno. A su vez, se muestra los kilómetros acumulados cada día por fecha de liquidación.

Linea xx - Abril 2021

Interno	Cant. Trx.	Recaudación	Total KMs	05/04/2021	06/04/2021	07/04/2021	08/04/2021	09/04/2021	12/04/2021	13/04/2021	14/04/2021	15/04/2021	16/04/2021
1	4.192	$ 63.362,91	2.470,71	479,81	244,22	239,00	240,15	239,06	423,91	152,96	92,17	186,20	181,24
2	4.760	$ 71.675,41	2.766,93	559,20	238,82	240,67		485,46	345,01	236,76	331,44	146,72	182,85
3	1.276	$ 17.899,40	842,17	182,71	149,29	18,73	59,00	24,42		55,12	145,21	57,67	150,03
4	4.691	$ 69.301,44	2.676,59	416,65	240,74	242,98	243,28	239,64	334,83	239,13	240,53	148,54	330,27
5	5.683	$ 85.072,97	3.485,94	964,72	223,64	243,40	239,53	243,89	609,01	241,27		484,77	235,72
7	4.448	$ 65.558,62	2.892,51	579,52	278,13	242,39	246,31	238,40	334,94	244,61	247,30	240,79	240,13
8	3.233	$ 46.675,59	1.771,44	334,83	187,22	201,82	90,79	219,90	140,35	193,96	126,93	183,63	92,01
9	5.081	$ 75.633,84	3.217,62	762,19	240,70	285,43	237,85	246,06	477,89	239,71	240,13	239,02	248,64
10	1.489	$ 21.865,70	921,49					243,76	137,25		147,35	247,30	145,84
11	4.862	$ 71.798,42	3.012,92	840,85	198,97	125,79	332,02	282,55	476,31	182,29	184,26	242,47	147,43
12	4.061	$ 58.808,30	2.416,56	298,97	239,34	148,90	404,18	241,01	312,16	267,36	90,59	193,06	221,00
14	4.726	$ 70.155,93	3.173,44	738,09	218,98	242,02	225,01	238,52	517,58	193,76	322,79	236,82	239,88
15	4.941	$ 72.624,11	3.041,79	905,77	257,30	219,01	244,53	218,59	330,67	333,49	237,65	146,46	148,33
16	904	$ 13.372,18	623,92	193,85	7,93	37,67	147,97		91,30	53,66	46,36		45,19
17	5.273	$ 76.601,57	2.998,55	550,25	241,18	129,77	279,09	297,29	461,70	277,07	279,76	241,24	241,21
18	2.777	$ 39.863,02	1.631,97	179,65	203,55	238,76	146,61	112,47	146,21	222,74	185,87	149,25	46,87
20	4.254	$ 60.703,02	2.458,40	371,35	170,85	130,26	278,86	127,55	370,20	273,95	216,72	240,36	278,32
21	5.885	$ 86.504,74	3.390,35	947,76	314,99	243,85	221,57	153,93	587,16	219,64	245,06	273,53	182,87
22	2.925	$ 41.895,43	1.681,33	44,88	130,14	187,58	69,40	91,55	412,35	130,19	129,60	265,01	220,64
23	4.630	$ 69.802,42	2.942,29	957,33	233,08	349,37	257,24	99,61	505,80	255,16	45,65	61,27	177,78

Acumulado | Servicios correctos | Servicios con KMs sin $ | Servicios con $ sin KMs

- Solapa servicios Correctos: son archivos UD que poseen servicios con kilómetros recorridos y recaudación.

A	B	C	D	E	F	G	H	I	J	K	L
IDEmpresa	Linea	Interno	Ramal	FechaIS	FechaCS	Distancia	Recaudacion	Cant_trx	Archivo	Año	Mes
xx	xx	1	xx	15/04/2021 08:35	15/04/2021 11:44	46,49	$ 1.191,41	79	SND_00xx_xxx_00001_0000000763_01008_20210415_142446_01.xx.bin	2021	4
xx	xx	1	xx	15/04/2021 11:44	15/04/2021 14:24	45,74	$ 1.314,66	84	SND_00xx_xxx_00001_0000000763_01008_20210415_142446_01.xx.bin	2021	4
xx	xx	1	xx	15/04/2021 16:55	15/04/2021 19:30	44,70	$ 1.400,52	91	SND_00xx_xxx_00001_0000000763_01008_20210415_142446_01.xx.bin	2021	4
xx	xx	1	xx	15/04/2021 19:30	15/04/2021 21:57	44,31	$ 658,65	39	SND_00xx_xxx_00001_0000000763_01008_20210415_142446_01.xx.bin	2021	4
xx	xx	2	xx	15/04/2021 09:05	15/04/2021 11:56	48,11	$ 816,44	59	SND_00xx_xxx_00001_0000000763_01008_20210415_142446_01.xx.bin	2021	4
xx	xx	2	xx	15/04/2021 12:16	15/04/2021 14:43	44,24	$ 731,37	49	SND_00xx_xxx_00001_0000000763_01008_20210415_142446_01.xx.bin	2021	4
xx	xx	2	xx	15/04/2021 18:05	15/04/2021 23:54	90,49	$ 1.667,99	107	SND_00xx_xxx_00001_0000000763_01008_20210415_142446_01.xx.bin	2021	4
xx	xx	3	xx	15/04/2021 05:11	15/04/2021 07:41	46,03	$ 1.218,66	86	SND_0059_230_00003_0000000724_00706_20210415_131546_01.58.bin	2021	4
xx	xx	3	xx	15/04/2021 07:41	15/04/2021 10:31	47,09	$ 1.202,80	102	SND_00xx_xxx_00001_0000000763_01008_20210415_142446_01.xx.bin	2021	4
xx	xx	3	xx	15/04/2021 10:31	15/04/2021 11:57	29,29	$ 274,20	20	SND_00xx_xxx_00001_0000000763_01008_20210415_142446_01.xx.bin	2021	4
xx	xx	3	xx	15/04/2021 11:58	15/04/2021 13:15	27,63	$ 223,05	15	SND_00xx_xxx_00001_0000000763_01008_20210415_142446_01.xx.bin	2021	4
xx	xx	3	xx	15/04/2021 16:55	15/04/2021 16:56	-	$ -	-	SND_00xx_xxx_00001_0000000763_01008_20210415_142446_01.xx.bin	2021	4
xx	xx	4	xx	14/04/2021 17:07	14/04/2021 20:28	46,25	$ 1.693,55	112	SND_00xx_xxx_00001_0000000763_01008_20210415_142446_01.xx.bin	2021	4
xx	xx	4	xx	14/04/2021 20:28	15/04/2021 06:17	46,17	$ 893,22	60	SND_00xx_xxx_00001_0000000763_01008_20210415_142446_01.xx.bin	2021	4
xx	xx	4	xx	15/04/2021 06:17	15/04/2021 07:33	26,10	$ 401,60	28	SND_00xx_xxx_00001_0000000763_01008_20210415_142446_01.xx.bin	2021	4
xx	xx	4	xx	15/04/2021 07:37	15/04/2021 08:54	28,01	$ 835,99	61	SND_0059_230_00003_0000000724_00706_20210415_131546_01.58.bin	2021	4
xx	xx	4	xx	15/04/2021 09:19	15/04/2021 12:02	46,81	$ 1.119,34	71	SND_00xx_xxx_00001_0000000763_01008_20210415_142446_01.xx.bin	2021	4
xx	xx	4	xx	15/04/2021 12:36	15/04/2021 15:08	44,76	$ 1.126,23	92	SND_00xx_xxx_00001_0000000763_01008_20210415_142446_01.xx.bin	2021	4
xx	xx	4	xx	15/04/2021 17:17	15/04/2021 19:55	46,33	$ 2.329,78	147	SND_00xx_xxx_00001_0000000763_01008_20210415_142446_01.xx.bin	2021	4
xx	xx	4	xx	15/04/2021 20:28	15/04/2021 22:36	45,84	$ 1.344,92	83	SND_00xx_xxx_00001_0000000763_01008_20210415_142446_01.xx.bin	2021	4
xx	xx	5	xx	15/04/2021 06:17	15/04/2021 07:50	27,37	$ 621,20	40	SND_00xx_xxx_00001_0000000763_01008_20210415_142446_01.xx.bin	2021	4
xx	xx	5	xx	15/04/2021 07:50	15/04/2021 09:34	26,91	$ 103,50	8	SND_00xx_xxx_00001_0000000763_01008_20210415_142446_01.xx.bin	2021	4
xx	xx	5	xx	15/04/2021 09:34	15/04/2021 12:43	45,39	$ 627,10	47	SND_00xx_xxx_00001_0000000763_01008_20210415_142446_01.xx.bin	2021	4

Acumulado | Servicios correctos | Servicios con KMs sin $ | Servicios con $ sin KMs

- Solapa con kilómetros sin Recaudacion: cuando posee por lo menos algún archivo ud con kilómetros pero sin recaudación.

IDEmpresa	Linea	Interno	Ramal	FechaIS	FechaCS	Distancia	Recaudacion	Cant_trx	Archivo	Año	Mes
xx	xx	72	xx	15/04/2021 19:23	15/04/2021 19:25	0,29	$ -	-	SND_00xx_xxx_00011_0000000691_01342_20210415_181112_01.xx.bin	2021	4
xx	xx	78	xx	15/04/2021 20:39	15/04/2021 20:51	3,52	$ -	-	SND_00xx_xxx_00011_0000000691_01342_20210415_181112_01.xx.bin	2021	4
xx	xx	109	xx	15/04/2021 08:40	15/04/2021 09:01	0,33	$ -	-	SND_00xx_xxx_00011_0000000691_01342_20210415_181112_01.xx.bin	2021	4

Acumulado | Servicios correctos | **Servicios con KMs sin $** | Servicios con $ sin KMs

- Solapa con Recaudación sin kilómetros: cuando posee por lo menos algún archivo ud con recaudación pero sin kilómetros.

IDEmpresa	Linea	Interno	Ramal	FechaIS	FechaCS	Distancia	Recaudacion	Cant_trx	Archivo	Año	Mes
xx	xx	109	xx	15/04/2021 08:40	15/04/2021 09:01	-	$ 50,00	1	SND_00xx_xxx_00011_0000000691_01342_20210415_181112_01.xx.bin	2021	4

Acumulado | Servicios correctos | Servicios con KMs sin $ | **Servicios con $ sin KMs**

3.1.3 PASAJEROS TRANSPORTADOS. INCLUYE GRAFICOS Y ANALISIS DEL CLIMA

El informe muestra la cantidad de pasajeros que viajaron en una fecha determinada. El mismo posee periodicidad mensual y se podrá ver el acumulado de las transacciones ingresadas en el mes además de un gráfico donde se puede visualizar por día y por hora en que momento viajo la mayor cantidad de pasajeros.

Este informe cuenta con cinco solapas: pasajeros transportados, gráficos, tarifas, tarifas integración y comparativo con año anterior.

- Solapa Pasajeros Transportados: En esta primera pantalla se podrá el detalle del mes con información total de recaudación, transacciones, internos, validadores, etc.

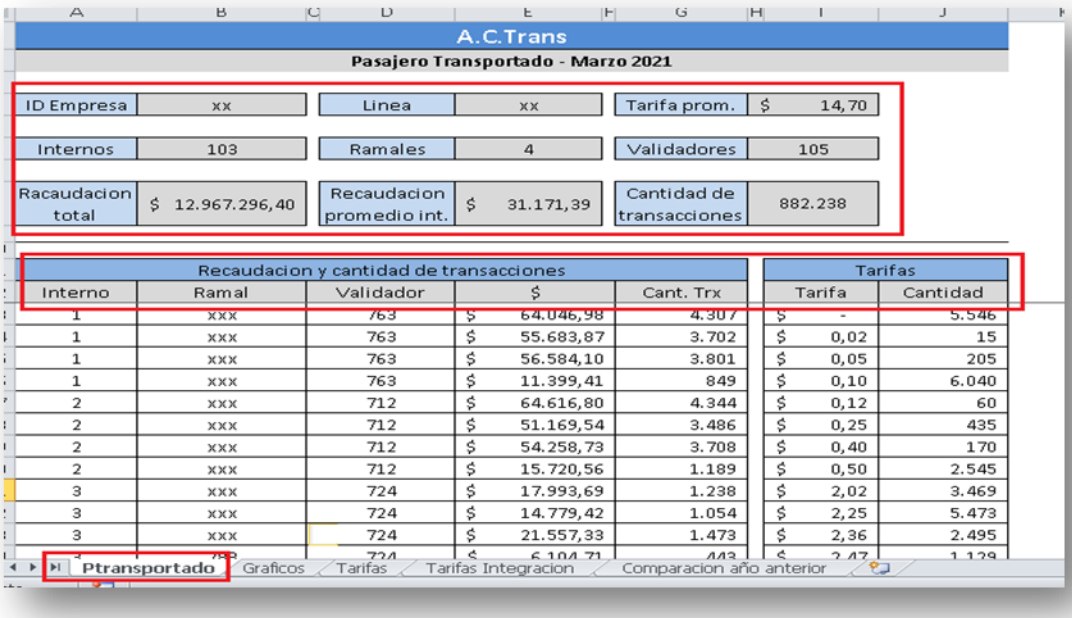

A.C.Trans

Pasajero Transportado - Marzo 2021

ID Empresa	xx	Linea	xx	Tarifa prom.	$ 14,70
Internos	103	Ramales	4	Validadores	105
Racaudacion total	$ 12.967.296,40	Recaudacion promedio int.	$ 31.171,39	Cantidad de transacciones	882.238

Recaudacion y cantidad de transacciones					Tarifas	
Interno	Ramal	Validador	$	Cant. Trx	Tarifa	Cantidad
1	xxx	763	$ 64.046,98	4.307	$ -	5.546
1	xxx	763	$ 55.683,87	3.702	$ 0,02	15
1	xxx	763	$ 56.584,10	3.801	$ 0,05	205
1	xxx	763	$ 11.399,41	849	$ 0,10	6.040
2	xxx	712	$ 64.616,80	4.344	$ 0,12	60
2	xxx	712	$ 51.169,54	3.486	$ 0,25	435
2	xxx	712	$ 54.258,73	3.708	$ 0,40	170
2	xxx	712	$ 15.720,56	1.189	$ 0,50	2.545
3	xxx	724	$ 17.993,69	1.238	$ 2,02	3.469
3	xxx	724	$ 14.779,42	1.054	$ 2,25	5.473
3	xxx	724	$ 21.557,33	1.473	$ 2,36	2.495

Ptransportado | Graficos | Tarifas | Tarifas Integracion | Comparacion año anterior

- Solapa Gráficos:

Fecha	Cant.
01/01/2018	3.998
02/01/2018	22.400
03/01/2018	24.664
04/01/2018	24.920
05/01/2018	22.608
06/01/2018	10.282
07/01/2018	7.265
08/01/2018	23.093
09/01/2018	26.302
10/01/2018	23.813
11/01/2018	23.370
12/01/2018	22.890
13/01/2018	9.506
14/01/2018	5.251
15/01/2018	17.828
16/01/2018	18.327
17/01/2018	18.479
18/01/2018	18.475
19/01/2018	17.657
20/01/2018	9.206
21/01/2018	5.614
22/01/2018	17.490
23/01/2018	18.382
24/01/2018	18.634
25/01/2018	18.574
26/01/2018	18.407
27/01/2018	8.529
28/01/2018	6.067
29/01/2018	18.375
30/01/2018	20.489
31/01/2018	20.392

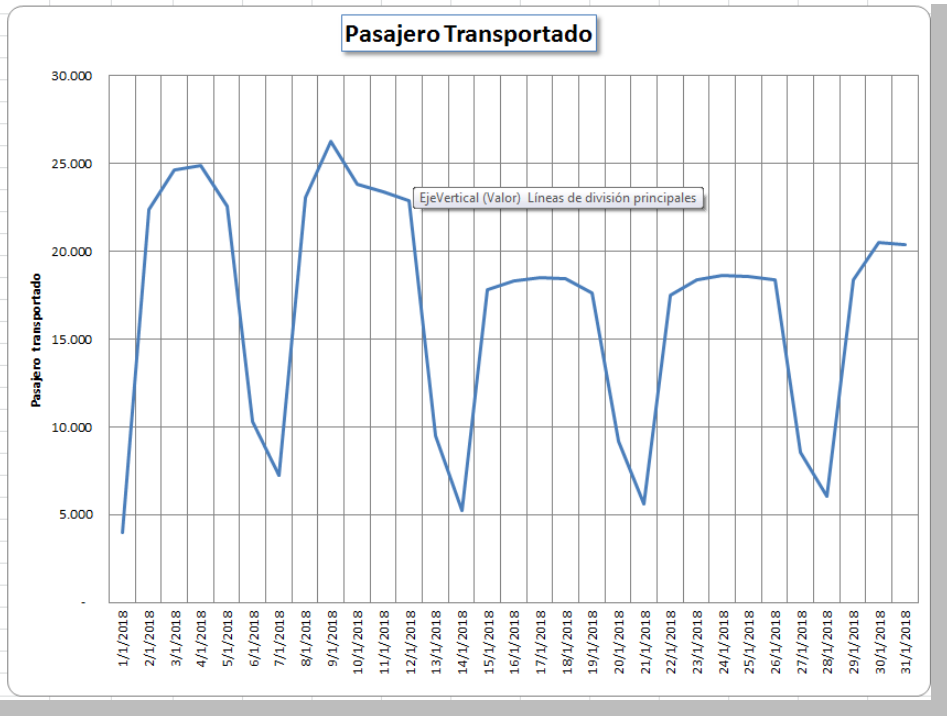

Hora / Dia	Habil	Sabado	Domingo	Feriado
00:00	1374	322	353	5
01:00	708	203	176	36
02:00	241	97	129	37
03:00	192	54	68	26
04:00	805	77	86	6
05:00	5558	618	224	36
06:00	15219	1206	531	108
07:00	25289	1560	827	149
08:00	33491	1648	740	111
09:00	30876	1850	927	102
10:00	26074	2016	1082	133
11:00	25420	2305	1334	147
12:00	26800	2508	1319	166
13:00	29162	2713	1394	185
14:00	31008	2553	1472	185
15:00	31851	2462	1504	174
16:00	36146	2508	1799	251
17:00	38507	2485	1789	306
18:00	35119	2255	2028	385
19:00	24508	2388	1979	368
20:00	18333	2274	1742	410
21:00	10352	1679	1404	385
22:00	6122	1130	853	213
23:00	2414	612	437	74
Total	455569	37523	24197	3998

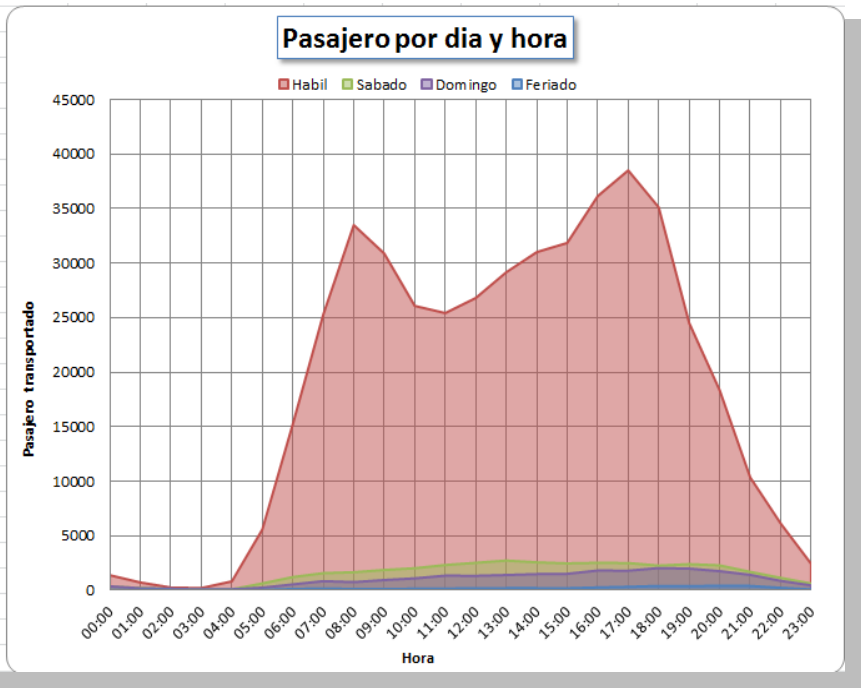

- Solapa Tarifa: en esta opción se podrá consultar el detalle de la cantidad de transacciones y recaudación de las diferentes tarifas, las cuales a su vez son discriminadas en tarifa normal, con atributo escolar, primario, etc.

Tarifa Normal			
Tarifa Marcada	Tarifa Cobrada	Cantidad	Recaudacion
$ 0,10	$ 0,10	354	$ 35,40
$ 0,50	$ 0,50	233	$ 116,50
$ 18,00	$ 18,00	4.398	$ 79.164,00
$ 20,00	$ 20,00	7.713	$ 154.260,00
$ 21,00	$ 21,00	7.881	$ 165.501,00
$ 22,00	$ 22,00	4.733	$ 104.126,00
$ 23,00	$ 23,00	265	$ 6.095,00
Atributo Social			
Tarifa Marcada	Tarifa Cobrada	Cantidad	Recaudacion
$ 0,10	$ 0,10	1.690	$ 169,00
$ 0,50	$ 0,50	138	$ 69,00
$ 8,10	$ 8,10	41.227	$ 333.938,70
$ 9,00	$ 9,00	60.088	$ 540.792,00
$ 9,45	$ 9,45	51.552	$ 487.166,40
$ 9,90	$ 9,90	32.405	$ 320.809,50
$ 10,35	$ 10,35	2.916	$ 30.180,60
Codigo 624			
Tarifa Marcada	Tarifa Cobrada	Cantidad	Recaudacion
$ 0,10	$ 0,10	2.281	$ 228,10

Ptransportado | Graficos | Tarifas | Tarifas Integraci

- Solapa Tarifas Integración: se podrá consultar el detalle de la cantidad de transacciones y recaudación de las diferentes tarifas en cada etapa de la integración, las que a su vez son discriminadas según sean tarifa normal, con atributo escolar, primario, etc.

Cantidad de Transacciones							
Codigo 624							
Tarifa Marcada	Tarifa Cobrada	1a Integracion	2a Integracion	3a Integracion	4a Integracion	5a Integracion	Total
$ 0,10	$ 0,02		8				8
$ 0,10	$ 0,05	90					90
$ 0,50	$ 0,12		31	3	1		35
$ 0,50	$ 0,25	293					293
$ 18,00	$ 4,50		2.504	332	15	1	2.852
$ 20,00	$ 5,00		4.371	398	42	3	4.814
$ 21,00	$ 5,25		2.283	200	12		2.495
$ 22,00	$ 5,50		1.058	66	3		1.127
$ 23,00	$ 5,75		43	4	1		48
$ 18,00	$ 9,00	11.228					11.228
$ 20,00	$ 10,00	17.813					17.813
$ 21,00	$ 10,50	15.967					15.967
$ 22,00	$ 11,00	11.059					11.059
$ 23,00	$ 11,50	777					777
Atributo Social							
Tarifa Marcada	Tarifa Cobrada	1a Integracion	2a Integracion	3a Integracion	4a Integracion	5a Integracion	Total
$ 0,10	$ 0,02		1	2			3
$ 0,10	$ 0,05	32					32
$ 0,50	$ 0,12		2				2

Ptransportado | Graficos | Tarifas | Tarifas Integracion | Comparacion año anterior

- Solapa Comparación año anterior e Informe **METEO**: En esta sección se podrá comparar el clima del día que se quiera, año contra año y hora por hora y de esta manera ver como el clima influyo en la cantidad de pasajeros transportados.

Noviembre 2018				
Dia	Clima			Transacciones
	Temp.	mm	Llovio?	
jueves 01	19°/7°	-		25.544
viernes 02	20°/12°	6,8		25.011
sábado 03	26°/13°	4,6		12.156
domingo 04	28°/15°	-		6.782
lunes 05	27°/19°	-		28.001
martes 06	26°/17°	-		28.949
miércoles 07	23°/12°	-		28.965
jueves 08	28°/16°	-		29.817
viernes 09	32°/21°	-		27.852
sábado 10	26°/17°	116,5		12.246
domingo 11	27°/19°	1,4		7.610
lunes 12	29°/20°	7,1		29.660
martes 13	28°/19°	24,0		29.670
miércoles 14	26°/16°	0,2		29.350
jueves 15	30°/13°	1,3		28.792
viernes 16	21°/10°	4,1		28.484
sábado 17	22°/17°	4,8		9.242
domingo 18	25°/12°	-		7.269
lunes 19	28°/14°	-		9.710
martes 20	29°/19°	-		30.065
miércoles 21	31°/21°	-		29.079
jueves 22	30°/14°	0,8		30.368
viernes 23	21°/12°	-		30.233
sábado 24	23°/12°	-		13.604
domingo 25	25°/11°	-		8.220
lunes 26	28°/18°	-		29.217
martes 27	24°/20°	-		29.400
miércoles 28	23°/19°	-		29.601
jueves 29	23°/17°	0,6		28.611
viernes 30	27°/16°	11,6		28.688
Total		183,8		12.053

Noviembre 2019				
Transacciones	Clima			Dia
	Llovio?	mm	Temp.	
28.603		-	16°/8°	viernes 01
8.045		-	19°/5°	sábado 02
8.045		-	23°/9°	domingo 03
28.603		-	21°/9°	lunes 04
29.750		-	19°/9°	martes 05
30.568		-	22°/11°	miércoles 06
29.563		-	25°/15°	jueves 07
30.901		2,3	29°/17°	viernes 08
12.279		7,8	23°/15°	sábado 09
7.064		19,4	21°/10°	domingo 10
28.713		0,6	17°/12°	lunes 11
30.363		2,7	16°/10°	martes 12
28.646		0,2	25°/8°	miércoles 13
27.129		-	26°/14°	jueves 14
25.908		-	27°/16°	viernes 15
12.664		-	28°/18°	sábado 16
7.866		-	28°/17°	domingo 17
29.233		1,1	23°/15°	lunes 18
29.169		-	21°/13°	martes 19
28.754		4,8	18°/12°	miércoles 20
29.594		0,8	20°/14°	jueves 21
29.336		-	24°/12°	viernes 22
13.132		-	20°/10°	sábado 23
7.802		2,7	15°/11°	domingo 24
28.767		-	21°/12°	lunes 25
29.822		-	22°/12°	martes 26
30.221		-	23°/12°	miércoles 27
30.919		-	26°/13°	jueves 28
29.076		-	28°/16°	viernes 29
14.173		3,7	21°/17°	sábado 30
704.708		46,1		Total

2018	lunes, 26 de noviembre de 2018
2019	martes, 26 de noviembre de 2019

Dia
26

Hora	Precipitaciones (mm)		Temperatura	
	2018	2019	2018	2019
00 a 01	0,0	0,0	21°/20°	15°/16°
01 a 02	0,0	0,0	21°/20°	15°/15°
02 a 03	0,0	0,0	20°/20°	14°/14°
03 a 04	0,0	0,0	20°/20°	14°/14°
04 a 05	0,0	0,0	19°/19°	13°/14°
05 a 06	0,0	0,0	19°/18°	13°/13°
06 a 07	0,0	0,0	20°/18°	12°/13°
07 a 08	0,0	0,0	23°/20°	13°/13°
08 a 09	0,0	0,0	24°/23°	13°/14°
09 a 10	0,0	0,0	25°/24°	14°/16°
10 a 11	0,0	0,0	25°/24°	16°/18°
11 a 12	0,0	0,0	25°/24°	18°/19°
12 a 13	0,0	0,0	27°/26°	19°/21°
13 a 14	0,0	0,0	28°/27°	20°/22°
14 a 15	0,0	0,0	28°/28°	21°/22°
15 a 16	0,0	0,0	28°/28°	19°/20°
16 a 17	0,0	0,0	28°/27°	18°/20°
17 a 18	0,0	0,0	27°/26°	18°/19°
18 a 19	0,0	0,0	26°/24°	17°/18°
19 a 20	0,0	0,0	24°/23°	17°/17°
20 a 21	0,0	0,0	23°/23°	16°/17°
21 a 22	0,0	0,0	23°/23°	16°/16°
22 a 23	0,0	0,0	22°/22°	15°/16°
23 a 00	0,0	0,0	22°/22°	15°/15°

Lluvia	mm
Muy debil	0,0 a 1,0
Debil	1,1 a 7,5
Moderada	7,6 a 15,0
Fuerte	15,1 a 22,5
Muy fuerte	22,6 a 30,0
Torrencial	+30

Cambiando el dia en la celda S2 se puede ver el detalle de precipitaciones y temperaturas maximas y minimas por hora.

3.1.4 DE DONDE VIENEN Y A DONDE VAN

.

ACTrans pone a disposición de las Empresas de Transporte un Informe con el que podrán ver en forma mensual, como fue el comportamiento de los pasajeros que toman sus Líneas, es decir, de dónde provienen los pasajeros que transportaron, y como siguieron su viaje.

Van a la Linea 85 desde...

Medio	Trxs.	%	Jurisdiccion	Trxs.	%
Colectivos	162.975	84%	DF 1	16.441	8%
			DF 2	1.575	1%
			DF 3	1.630	1%
			DF 4	3.311	2%
			SGI 1	32.132	16%
			SGI 2	43.123	22%
			SGI 3	6.378	3%
			SGI 4	17.687	9%
			SGI 5	29	0%
			SGI KM	213	0%
			SGI	1.080	1%
			UPA 1	2.760	1%
			UPA 2	18.952	10%
			UPA 3	133	0%
			UPA 4	9.221	5%
			UPA KM	192	0%
			UVA 1	2.121	1%
			UVA 2	5.624	3%
			UVA 3	4	0%
			UVA 4	389	0%
Subtes	6.928	4%	A	3.909	2%
			B	117	0%
			C	1.271	1%
			D	265	0%
			E	765	0%
			H	601	0%
			Premetro	-	0%
Trenes	24.879	13%	Roca	10.180	5%
			San Martin	5.452	3%
			Sarmiento	5.655	3%
			Mitre	2	0%
			Tren de la Costa	-	0%
			Urquiza	277	0%
			Belgrano Norte	1	0%
			Belgrano Sur	3.312	2%
Total	194.782	100%	Total	194.782	100%

Van de la Linea 85 hacia...

Medio	Trxs.	%	Jurisdiccion	Trxs.	%
Colectivos	173.290	84%	DF 1	16.940	8%
			DF 2	1.749	1%
			DF 3	1.996	1%
			DF 4	2.733	1%
			SGI 1	34.951	17%
			SGI 2	47.987	23%
			SGI 3	6.465	3%
			SGI 4	18.580	9%
			SGI 5	13	0%
			SGI KM	246	0%
			SGI	623	0%
			UPA 1	2.812	1%
			UPA 2	19.656	10%
			UPA 3	118	0%
			UPA 4	9.620	5%
			UPA KM	122	0%
			UVA 1	2.234	1%
			UVA 2	5.906	3%
			UVA 3	12	0%
			UVA 4	527	0%
Subtes	8.009	4%	A	7.222	3%
			B	8	0%
			C	34	0%
			D	4	0%
			E	645	0%
			H	88	0%
			Premetro	8	0%
Trenes	25.209	12%	Roca	9.951	5%
			San Martin	5.569	3%
			Sarmiento	6.085	3%
			Mitre	4	0%
			Tren de la Costa	-	0%
			Urquiza	76	0%
			Belgrano Norte	1	0%
			Belgrano Sur	3.573	2%
Total	206.508	100%	Total	206.508	100%

-Es importante tener en cuenta que el Informe está hecho en base a tarjetas que hicieron INTEGRACION, y en el caso del SUBTE, se toma como referencia donde el pasajero inició su viaje, ya que no hay forma de saber si el mismo hizo algún tipo de combinación porque el Sistema no tiene check in y check out.-

3.1.5 ARCHIVOS UD HISTORICOS

ACTrans, pone a disposición una herramienta, donde la empresa de transporte, podrá acceder a todos sus archivos UD históricos desde el inicio a la actualidad.

3.1.6 GRAFICOS DINAMICOS: SERVICIOS POR DIA Y HORA

Este informe cuenta con un gráfico dinámico que refleja el impacto del Covid-19 en el transporte público. Además, con este informe se podrá comparar según el día seleccionado en relación al mismo día del mes pero del año anterior y por otro lado, se podrá visualizar cantidad de servicios por empresas en horas pico como, así también, horas valle y servicios nocturnos.

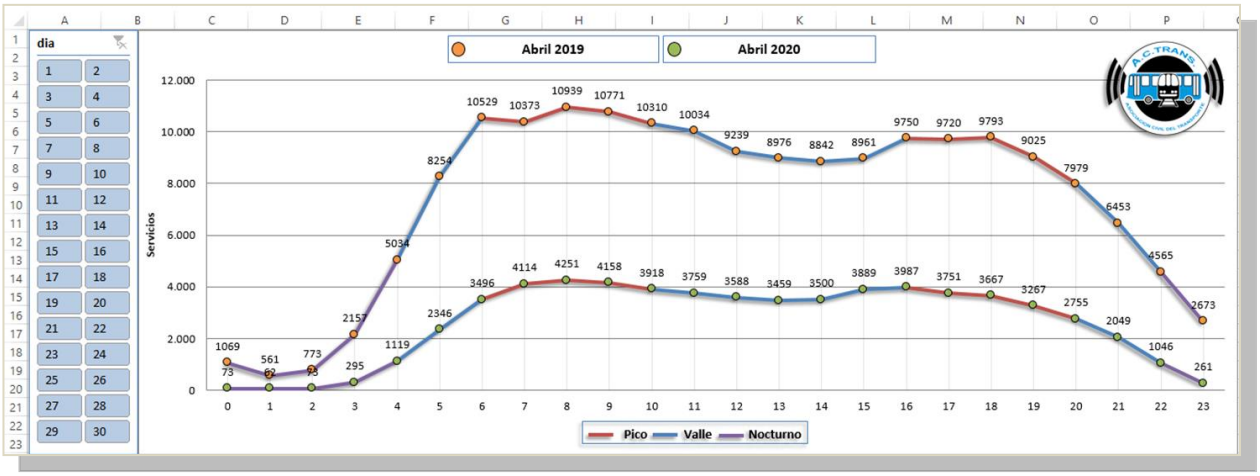

3.1.7 GRAFICOS DINAMICOS: PASAJEROS POR DIA Y HORA

Este informe cuenta con un gráfico dinámico que refleja el impacto del Covid-19 en el transporte público. Además, se podrá comparar según el día seleccionado en relación al mismo día del mes pero del año anterior, la cantidad de pasajeros transportados por hora y por otro lado, se podrá visualizar cantidad de pasajeros transportados por linea en horas pico como, así también, horas valle y servicios nocturnos.

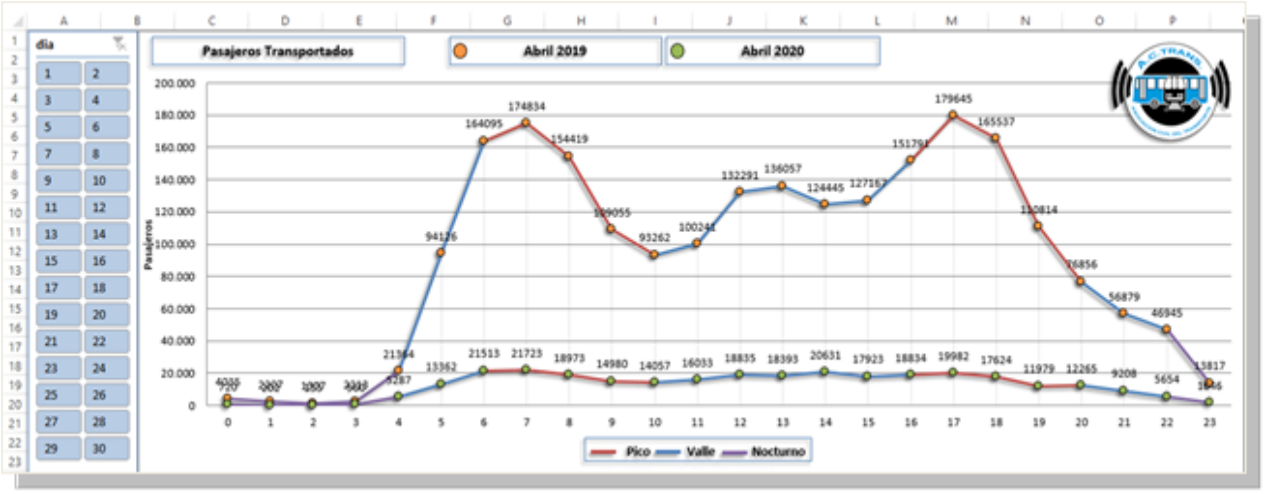

3.1.8 GRAFICOS DINAMICOS: KILOMETROS POR DIA

El informe cuenta con un gráfico dinámico que refleja el impacto del Covid-19 en el transporte público y por otro lado, permite comparar día por día en relación al mismo día del mes, pero del año anterior, la cantidad de kilómetros acumulados.

3.1.9 GRAFICOS DINAMICOS: PROMEDIO DE PASAJEROS POR DIA Y HORA

Este informe cuenta con un gráfico dinámico que refleja el impacto del Covid-19 en el transporte público y por otro lado, permite comparar día por día en relación al mismo día del mes, pero del año anterior, el promedio de pasajeros por interno.

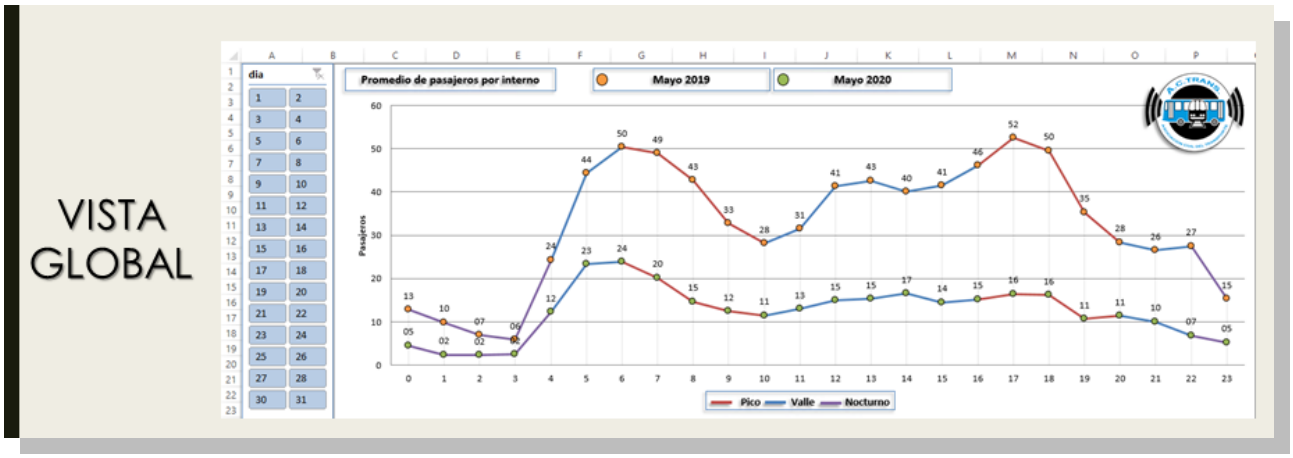

3.1.10 JURISDICCION

Informe generado específicamente para el área metropolitana de Buenos Aires –AMBA-.

La empresa de transporte podrá consultar 2 tipos de informes por linea y por empresa y visualizara cuanto recaudo, kilómetros recorridos y transacciones según su Jurisdicción.

Además ambas secciones cuentan con gráficos.

Informe por Líneas:

Empresa xxx - Jurisdicción SGI											
	Kilometros			Recaudación				Transacciones			
Día	KM	KM Jurisdicción	%	Día	$	$ Jurisdicción	%	Día	Trx	Trx Jurisdicción	%
1	15.030	871.442	01,72%	1	762.796	42.467.240	01,80%	1	35.999	2.018.773	01,78%
2	8.457	599.028	01,41%	2	394.621	27.546.186	01,43%	2	18.657	1.295.391	01,44%
3	19.984	1.335.324	01,50%	3	991.328	61.888.399	01,60%	3	51.635	3.164.856	01,63%
4	20.955	1.342.596	01,56%	4	1.022.660	62.697.681	01,63%	4	52.904	3.170.532	01,67%
5	20.099	1.344.562	01,49%	5	1.037.107	64.038.958	01,62%	5	54.395	3.282.300	01,66%
6	20.379	1.321.303	01,54%	6	1.065.889	65.705.254	01,62%	6	55.266	3.347.651	01,65%
7	9.620	497.121	01,94%	7	608.129	33.806.229	01,80%	7	29.003	1.629.577	01,78%
8	13.381	829.839	01,61%	8	635.682	35.763.858	01,78%	8	30.036	1.700.363	01,77%
9	8.476	593.653	01,43%	9	388.986	26.844.960	01,45%	9	18.285	1.259.465	01,45%
10	9.178	487.407	01,88%	10	414.243	24.720.663	01,68%	10	19.788	1.181.641	01,67%
11	20.044	1.313.541	01,53%	11	1.014.050	63.342.760	01,60%	11	53.216	3.250.349	01,64%
12	20.363	1.313.725	01,55%	12	1.043.389	64.289.020	01,62%	12	54.540	3.287.009	01,66%
13	21.221	1.318.187	01,61%	13	1.049.565	64.058.766	01,64%	13	54.716	3.270.138	01,67%
14	20.287	1.310.989	01,55%	14	1.079.706	65.013.627	01,66%	14	56.340	3.326.414	01,69%
15	15.124	871.495	01,74%	15	742.133	39.156.890	01,90%	15	35.158	1.877.306	01,87%
16	8.831	586.050	01,51%	16	410.516	26.086.450	01,57%	16	19.170	1.224.122	01,57%
17	19.221	1.271.115	01,51%	17	986.533	59.784.610	01,65%	17	51.725	3.064.786	01,69%
18	20.321	1.318.907	01,54%	18	1.003.855	62.672.223	01,60%	18	52.616	3.203.024	01,64%
19	20.427	1.324.706	01,54%	19	992.920	62.756.796	01,58%	19	51.655	3.192.211	01,62%
20	20.670	1.319.151	01,57%	20	1.019.756	62.636.243	01,63%	20	53.115	3.187.244	01,67%
21	20.258	1.318.505	01,54%	21	1.054.889	64.587.336	01,63%	21	54.949	3.297.568	01,67%
22	15.215	885.620	01,72%	22	684.964	39.802.320	01,72%	22	32.476	1.893.123	01,72%
23	8.845	607.947	01,45%	23	382.656	26.845.788	01,43%	23	17.956	1.261.838	01,42%
24	20.513	1.320.246	01,55%	24	1.006.765	62.332.550	01,62%	24	52.631	3.191.874	01,65%
25	20.208	1.332.726	01,52%	25	1.027.196	64.814.812	01,58%	25	53.710	3.315.115	01,62%
26	20.684	1.333.695	01,55%	26	947.348	60.091.544	01,58%	26	48.781	3.020.117	01,62%
27	20.736	1.337.241	01,55%	27	1.059.196	65.278.738	01,62%	27	55.043	3.312.548	01,66%
28	20.606	1.306.363	01,58%	28	1.075.266	65.621.121	01,64%	28	55.936	3.346.825	01,67%
29	14.689	890.839	01,65%	29	741.656	43.089.494	01,72%	29	35.200	2.048.858	01,72%
30	8.953	623.037	01,44%	30	326.598	22.472.392	01,45%	30	15.251	1.050.162	01,45%
31	20.376	1.335.864	01,53%	31	989.637	60.968.164	01,62%	31	51.117	3.087.111	01,66%
Total	**523.149**	**33.462.223**	**01,56%**	**Total**	**25.960.035**	**1.591.181.072**	**01,63%**	**Total**	**1.321.269**	**79.758.291**	**01,66%**

Gráficos:


KM Linea - KM Jurisdicción
KM Jurisdicción
KM
Día
Kilómetros
1.000
201.000
401.000
601.000
801.000
1.001.000
1.201.000
1.401.000
1.601.000
31 20.376 1.335.864
30 8.953 623.037
29 14.689 890.839
28 20.606 1.306.363
27 20.736 1.337.241
26 20.684 1.333.695
25 20.208 1.332.726
24 20.513 1.320.246
23 8.845 607.947
22 15.215 885.620
21 20.258 1.318.505
20 20.670 1.319.151
19 20.427 1.324.706
18 20.321 1.318.907
17 19.221 1.271.115
16 8.831 586.050
15 15.124 871.495
14 20.287 1.310.989
13 21.221 1.318.187
12 20.363 1.313.725
11 20.044 1.313.541
10 9.178 487.407
9 8.476 593.653
8 13.381 829.839
7 9.620 497.121
6 20.379 1.321.303
5 20.099 1.344.562
4 20.955 1.342.596
3 19.984 1.335.324
2 8.457 599.028
1 15.030 871.442

3.1.11 TABLERO UALABEE

ACTrans y Ualabee se unieron para darles a las empresas de transporte toda la información que necesitan saber de sus líneas, expresada por sus usuarios.

Ingresando a nuestra Web con usuario y contraseña, encontraran este nuevo módulo disponible. A esta información se le podrá aplicar diferentes filtros como seleccionar la empresa que se quiere visualizar o seleccionar un período de tiempo. Además, hay una sección con segmentos donde se encuentran los promedios de tiempo y distancia de desplazamiento de los usuarios por caminata, espera, viaje y totalizados, satisfacción del servicio y ranking de las mejores y peores líneas, índice de inseguridad en las paradas, nivel de ocupación de las unidades por día de la semana, entre otros.

OPCION FILTROS:

3.2 Otros Servicios

3.2.1 APLICACIONES PARA DISPOSITIVOS MOVILES

3.2.1.1 APP ACTRANS

Descarga la aplicación de ACTrans, la misma se encontrará disponible para los distintos dispositivos móviles en sus respectivas tiendas de descargas y es totalmente gratuito. Para poder ingresar a la aplicación deberás solicitar tu Usuario y Contraseña y el formulario se podrá descargar desde nuestra página WEB.
Dentro de la aplicación, el usuario podrá encontrar la información más relevante de la Empresa de Transporte, dividida por sus correspondientes líneas. Los módulos desarrollados son los siguientes:

IMPORTANTE: Para la obtención del Usuario y Contraseña, tiene que ser remitida nota desde la presidencia de la Empresa de Transporte con los autorizados para operar (Descargar el formulario en www.actrans.com.ar)

3.2.1.2 ACTrans Management

Esta nueva aplicación pensada para la Gerencia de la empresa, permitirá tener información específica de la misma y se podrá consultar rápidamente kilómetros acumulados, recaudación, transacciones, boletos con atributo, boletos estudiantiles, entre otros, **por mes y por año.**

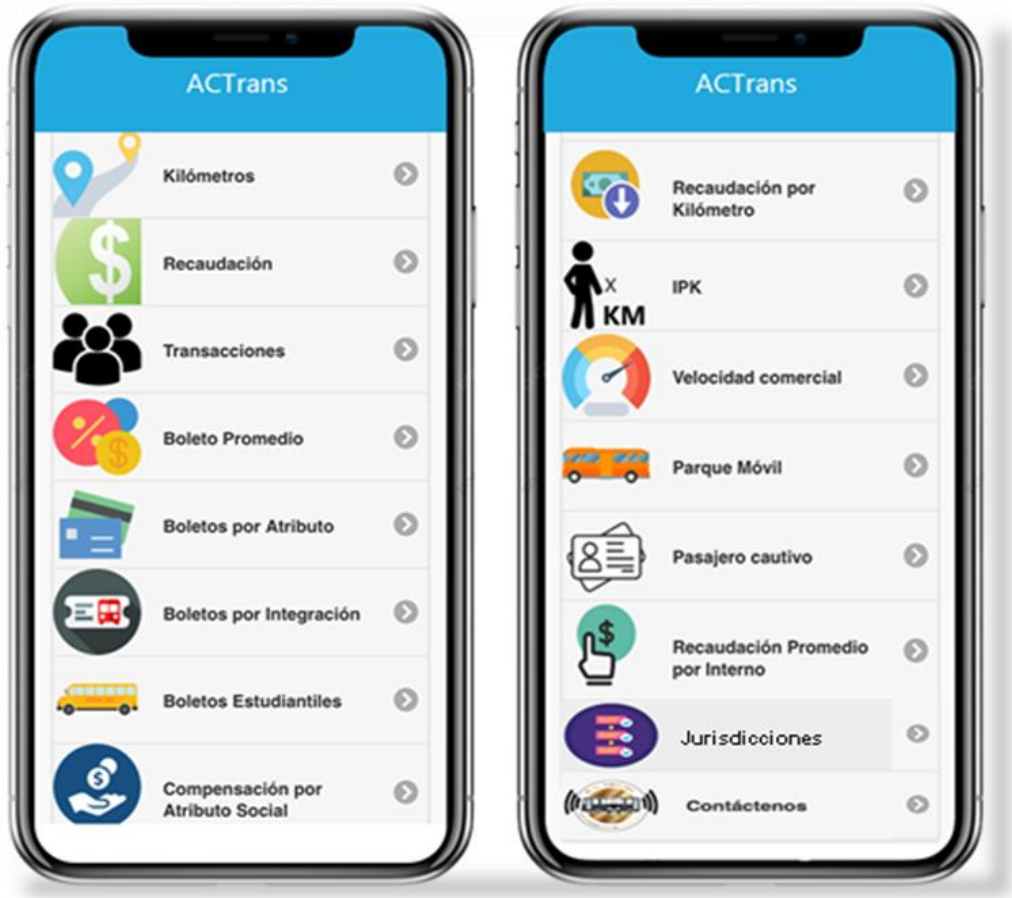

IMPORTANTE: Para la obtención del Usuario y Contraseña, tiene que ser remitida nota desde la presidencia de la Empresa de Transporte con los autorizados para operar (Descargar el formulario en www.actrans.com.ar)

3.2.1.3 ACTrans Inspector

A través de esta nueva aplicación, cada Inspector podrá realizar el control de los colectivos informando en tiempo real si el servicio está en horario, cuál es el estado del vehículo, del chofer y del validador, entre otros. Además, se incorporaron faltas de conducción, inicio de refrigerio, ingreso manual y un histórico de inspecciones.

Esta App se vincula con ACTrans inspector para PC y ACTrans Live, nuestro control de flota.

Una vez escaneado el código QR, aparecerá una pantalla con varios ítems a completar para realizar el control del interno. Las pantallas serán como se muestran mas abajo.

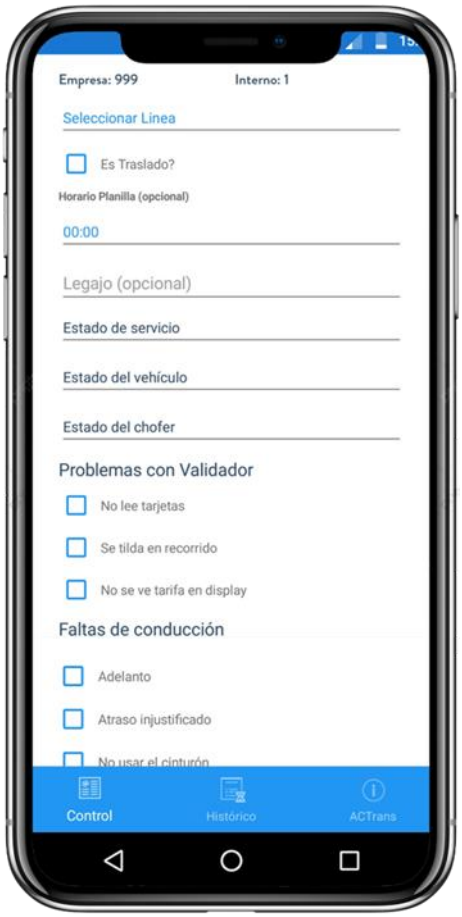

3.2.1.4 ACTransito

Descarga la aplicación de ACTransito, la misma se encontrará disponible para los distintos dispositivos móviles en sus respectivas tiendas de descargas y es totalmente gratuito.

Esta aplicación es una herramienta para visualizar el estado del tránsito en las calles de Capital Federal. Otra funcionalidad de esta aplicación es que cuenta con un sistema de registración de incidentes para inspectores.



3.2.2 HERRAMIENTAS PARA PC

3.2.2.1 ACTRACK

La Aplicación ACTrack, desarrollada por la Asociación Civil del Transporte, posee diversas funcionalidades de gran utilidad para las Empresas de Transporte. Una de ellas permite observar el trazado que realizó cada interno en sus diferentes turnos o servicios, recolectando además información útil como la distancia recorrida por la unidad, cantidad de transacciones y recaudación. Otra herramienta muy importante con la que cuenta la App es la que posibilita visualizar aquellos colectivos que se desviaron del recorrido establecido por la línea. Con ACTrack, además se pueden ver los internos en movimiento para detectar problemas de concentración de los coches de las empresas en un punto determinado, como así también la información referida a los inicios y cierres de cada servicio. Por último, la herramienta muestra diferentes informes y gráficos analíticos de gran importancia para las empresas de transporte. (Herramienta Off Line).

PANTALLA PRINCIPAL:

A continuación, se muestran ejemplos de pantallas de la información brindada ACTrack:

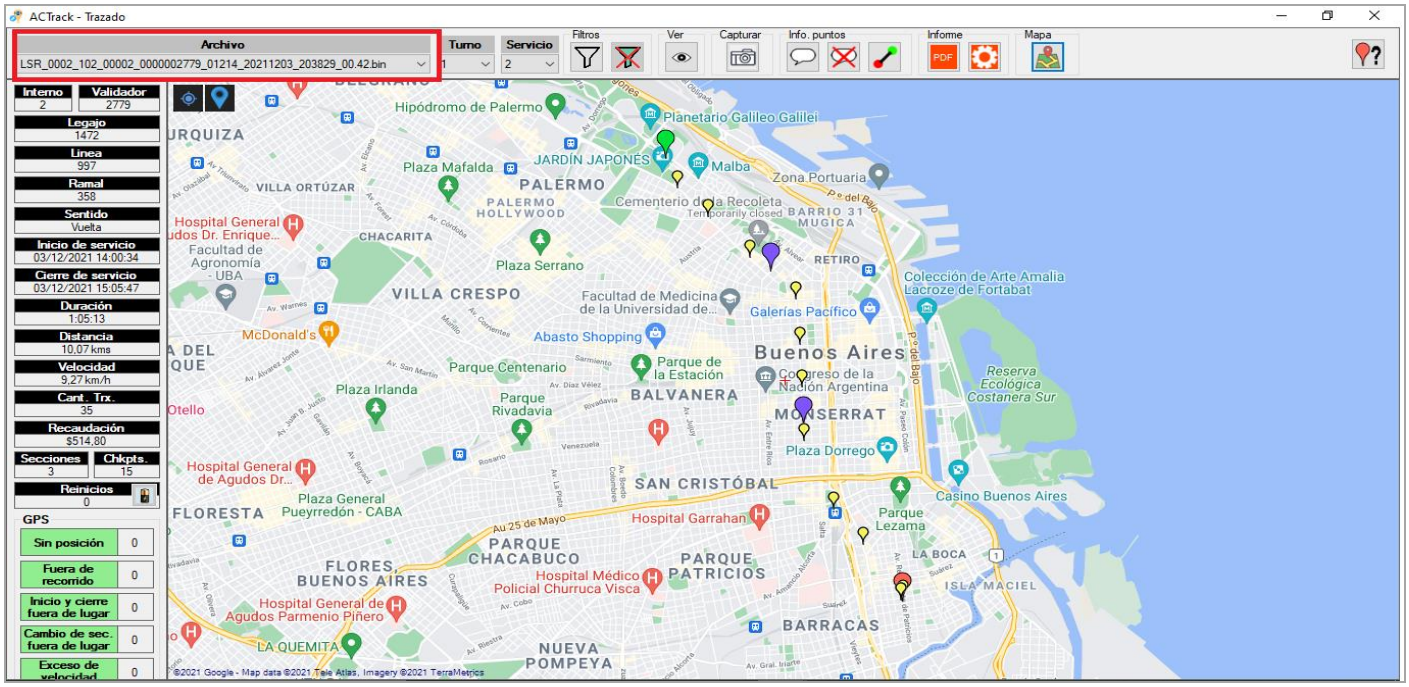

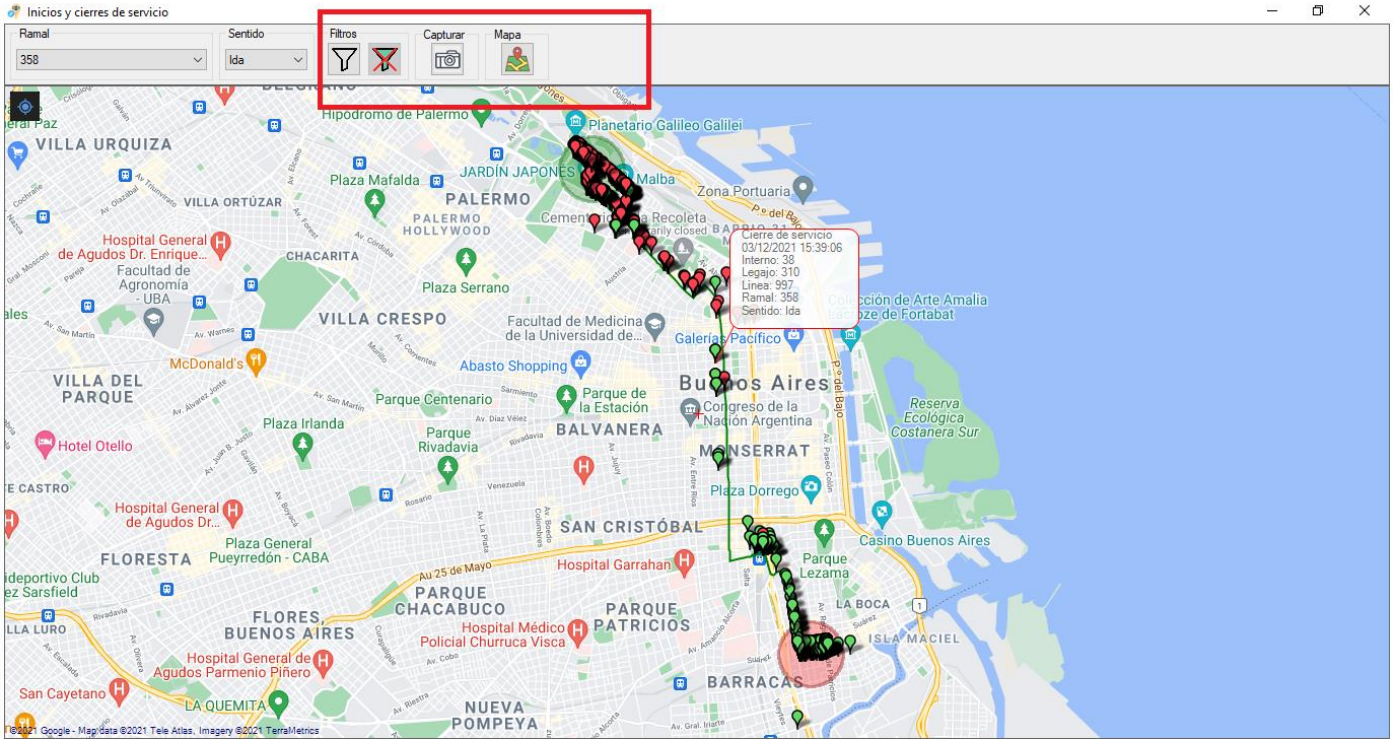

3.2.2.2 ACTRACK LIVE

ACTrack Live, desarrollado por nuestra asociación, ofrece en tiempo real múltiples funcionalidades de gran valor para las Empresas de Transporte. La principal herramienta de esta aplicación es que permite al usuario ver dónde se encuentran los internos de cada una de sus líneas, el ramal con el que están brindando servicio y el sentido del mismo. Del mismo modo, al poder observar los recorridos dentro del mapa, es posible detectar si algún coche salió de la traza establecida para la línea con la cual está circulando. Con ACTrack Live, además de conocer en qué lugar se encuentran los colectivos de su empresa, el transportista puede ver la ubicación de los trenes que circulan en AMBA como así también puede disponer de alertas sobre el estado de cada línea de subterráneos y de tren. Finalmente, ACTrack Live cuenta con la posibilidad de interactuar con la App ACTrans Inspector. De tal forma, se puede ver en el mapa la ubicación exacta de cada inspección realizada por los inspectores de la empresa junto con los datos cargados por éste.

PANTALLA PRINCIPAL:

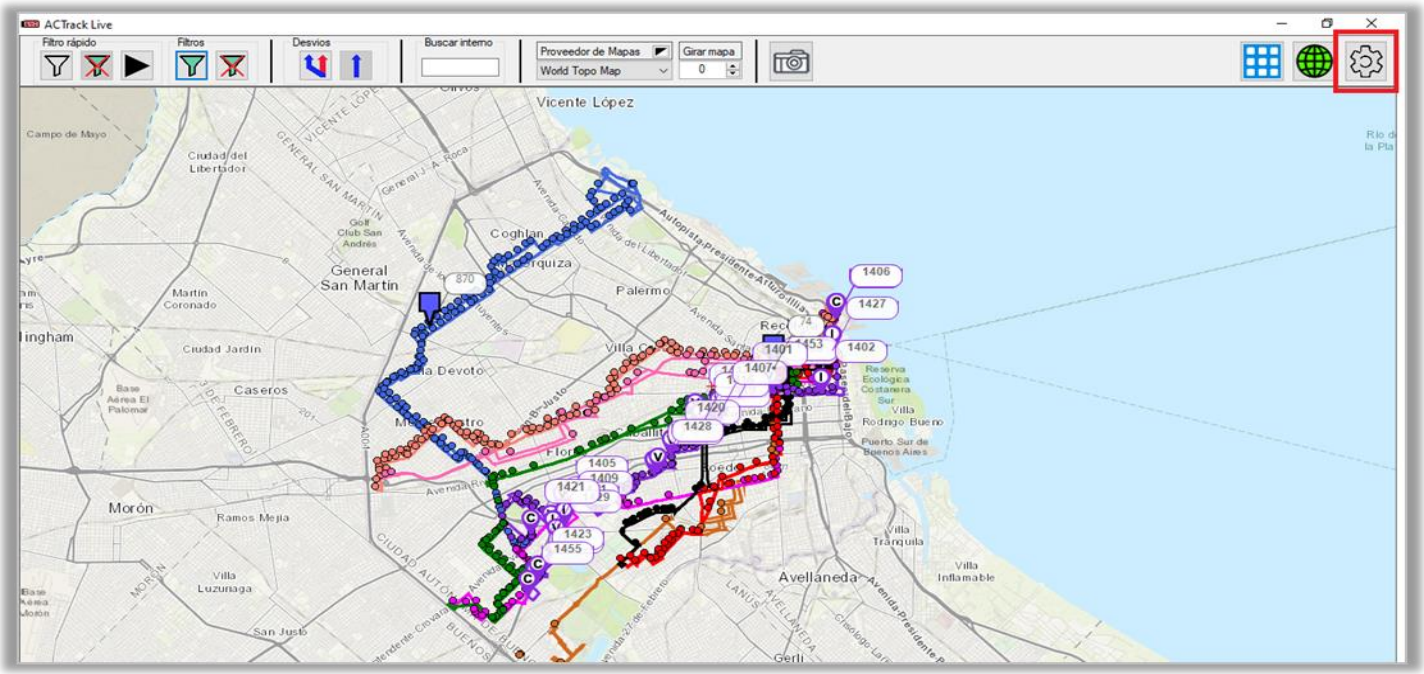

3.2.2.3 ACTRANS INSPECTOR PC

La Aplicación ACTrans Inspector PC ofrece en tiempo real la posibilidad de ver en el mapa la actividad realizada por los inspectores de calle. Al estar continuamente comunicado con la App ACTrans Inspector, permite tener un conocimiento mayor sobre lo que está sucediendo tanto con los inspectores de la empresa como con sus choferes. Debido a que se va almacenando en una base de datos la información de cada escaneo de código QR que realicen los inspectores, este sistema brinda el beneficio de hacer un seguimiento más amplio y poder establecer así nuevas métricas de seguimiento.

Esta herramienta brinda la posibilidad de saber el estado del vehículo, del chofer, si el servicio está en hora o si se reportó alguna falla de conducción, además, cuenta con nuevas opciones para mostrar inspecciones en tabla y búsqueda de inspectores, también, tiene nuevos sonidos para inicio y fin de refrigerio, mapa de calor, tabla de inspecciones activas, informes analíticos en PDF, entre otros.

PANTALLA PRINCIPAL:

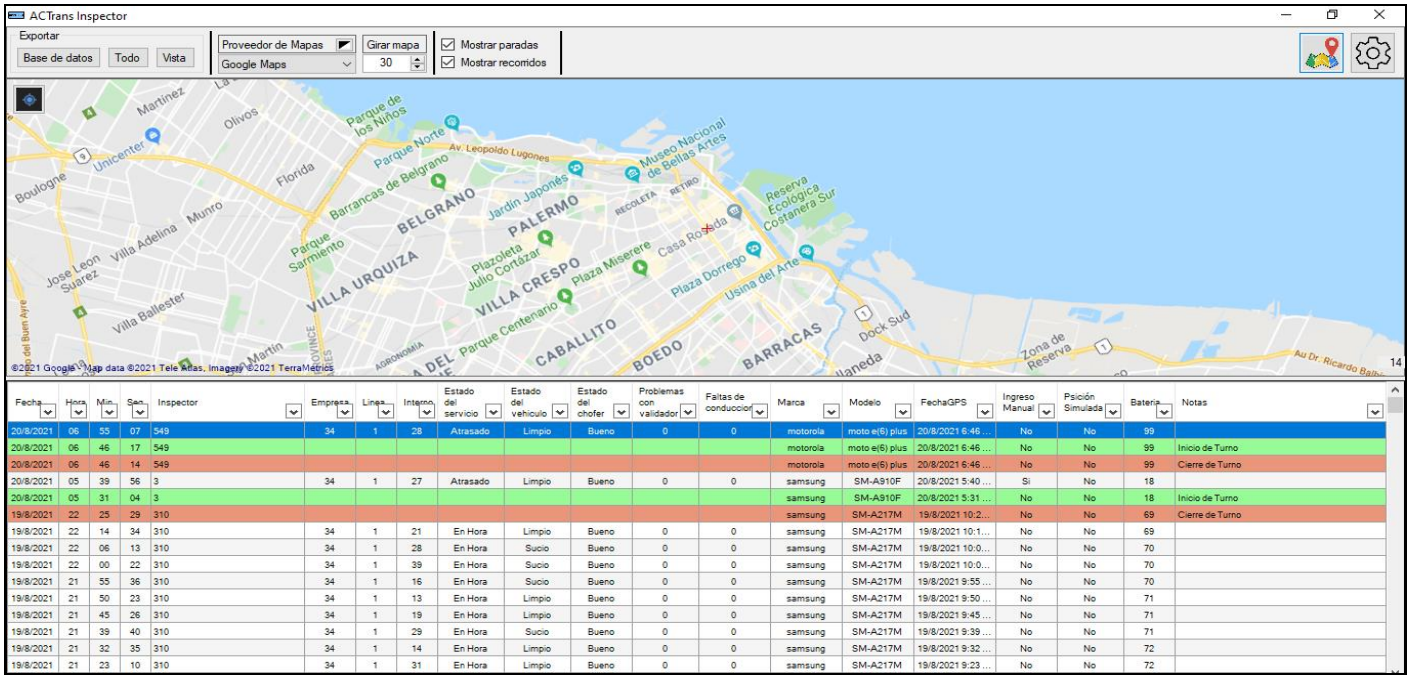

Fecha	Hora	Min	Seg	Inspector	Empresa	Linea	Interno	Estado del servicio	Estado del vehiculo	Estado del chofer	Problemas con validador	Faltas de conducción	Marca	Modelo	FechaGPS	Ingreso Manual	Psición Simulada	Bateria	Notas
20/8/2021	06	55	07	549	34	1	28	Atrasado	Limpio	Bueno	0	0	motorola	moto e(6) plus	20/8/2021 6:46 ...	No	No	99	
20/8/2021	06	46	17	549									motorola	moto e(6) plus	20/8/2021 6:46 ...	No	No	99	Inicio de Turno
20/8/2021	06	46	14	549									motorola	moto e(6) plus	20/8/2021 6:46 ...	No	No	99	Cierre de Turno
20/8/2021	05	39	56	3	34	1	27	Atrasado	Limpio	Bueno	0	0	samsung	SM-A910F	20/8/2021 5:40 ...	Si	No	18	
20/8/2021	05	31	04	3									samsung	SM-A910F	20/8/2021 5:31 ...	No	No	18	Inicio de Turno
19/8/2021	22	25	29	310									samsung	SM-A217M	19/8/2021 10:2...	No	No	69	Cierre de Turno
19/8/2021	22	14	34	310	34	1	21	En Hora	Limpio	Bueno	0	0	samsung	SM-A217M	19/8/2021 10:1...	No	No	69	
19/8/2021	22	06	13	310	34	1	28	En Hora	Sucio	Bueno	0	0	samsung	SM-A217M	19/8/2021 10:0...	No	No	70	
19/8/2021	22	00	22	310	34	1	39	En Hora	Sucio	Bueno	0	0	samsung	SM-A217M	19/8/2021 10:0...	No	No	70	
19/8/2021	21	55	36	310	34	1	16	En Hora	Sucio	Bueno	0	0	samsung	SM-A217M	19/8/2021 9:55 ...	No	No	70	
19/8/2021	21	50	23	310	34	1	13	En Hora	Limpio	Bueno	0	0	samsung	SM-A217M	19/8/2021 9:50 ...	No	No	71	
19/8/2021	21	45	26	310	34	1	19	En Hora	Limpio	Bueno	0	0	samsung	SM-A217M	19/8/2021 9:45 ...	No	No	71	
19/8/2021	21	39	40	310	34	1	29	En Hora	Sucio	Bueno	0	0	samsung	SM-A217M	19/8/2021 9:39 ...	No	No	71	
19/8/2021	21	32	35	310	34	1	14	En Hora	Limpio	Bueno	0	0	samsung	SM-A217M	19/8/2021 9:32 ...	No	No	72	
19/8/2021	21	23	10	310	34	1	31	En Hora	Limpio	Bueno	0	0	samsung	SM-A217M	19/8/2021 9:23 ...	No	No	72	

3.2.3 ACTRANS ON DEMAND

Otros de los servicios prestados, son las visitas y capacitaciones en las empresas de transporte tanto en el AMBA como en el interior del país. Realizamos instalación, configuración e instrucción en el uso de las herramientas e informes desarrollos por ACTrans.

3.2.4 TERMINALES MOVILES DE INSPECCION (TMI)

TMI VERIFONE VX680 e INTEGRISYS IPOS 396

Las terminales móviles de inspección permiten un control del pasaje a bordo de las unidades y la información que queda almacenada se puede descargar por medio de un programa desarrollado por ACTrans. El mismo se instala de forma remota.

PANTALLA DE DESCARGA

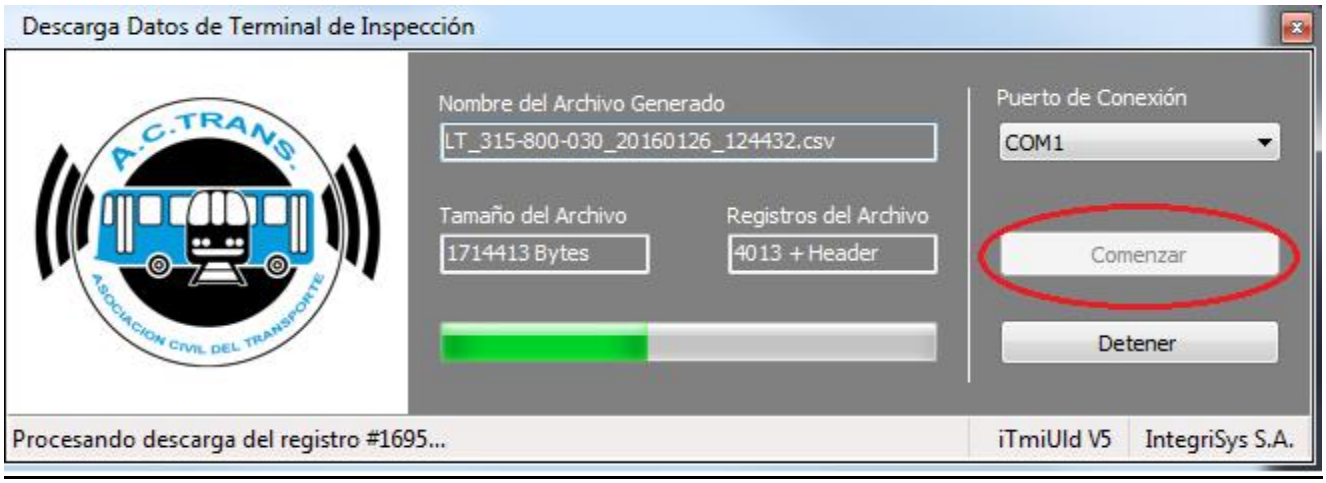

4 SOLICITUD DE ADHESION

Para poder afiliar una Empresa de Transporte a ACTrans, es necesario presentar 3 notas las cuales irán dirigidas a diferentes Organismos. Las tres notas se presentan en ACTrans y nosotros nos ocupamos de presentarlas ante quien corresponda.

4.1 Carta a Nación Servicios, Secretaria de Transporte y ACTrans

En primer lugar, para poder brindarle la información necesaria relacionada al SUBE de su Empresa, necesitamos que envíe una nota dirigida a Nación Servicios, solicitando que los archivos UD nos sean enviados diariamente a nosotros (ACTrans). La misma nota deberá presentarse también para la Secretaria de Transporte y para ACTrans (Se adjunta carta modelo y las autoridades correspondientes a cada Organismo).

Fecha / Mes / Año

Nación Servicios S.A.

S_____ /_____D

Tengo el agrado de dirigirme a usted, en mi carácter de..... de la Empresa..... con CUIT....., con el objeto de solicitar tenga a bien autorizar la transferencia de los archivos UD a mí representado ACTrans.

Sin otro particular. Atte.

_____

FIRMA Y ACLARACION

En cada caso en particular referenciando a la persona que corresponde:

• Nación Servicios S.A. referenciado al presidente.
• Secretaria de Transporte referenciado al secretario.
• ACTrans referenciado al presidente, Luis Rodríguez.

4.2 Documentación Requerida

A continuación, se detalla la documentación obligatoria que deberá acompañar a cada nota realizada con el fin de **verificar las facultades del Firmante:**

- Presidente y Vicepresidente: en el caso de estas figuras, deberán enviarnos el Acta de Designación de Cargos que acredite tal investidura.

- Socios Gerentes: en este caso, adjuntar Poder y Acta de Designación de Cargos.

- Otros casos: ídem caso de la figura de Socio Gerente. Dentro de este ítem, puede estar el Representante Legal.

Importante: El Acta de Designación de Cargos y el Poder deben estar certificados por Escribano Público.

- *En el caso de un Municipio, éste deberá enviar una nota detallando las empresas de transporte que presentan servicio en el ámbito de su competencia y acreditar el cargo del funcionario que firme la misma.*
  Por último, se aclara que sólo se podrá disponer de la información de las empresas de su jurisdicción.

Verificado el cumplimiento de lo solicitado, Nación Servicios podrá proceder a la entrega de los mencionados archivos.

5 ACTrans en Redes Sociales y YouTube

Encontranos en Facebook, Twittear, Instagram y mira nuestros videos instructivos en nuestro canal de YouTube.

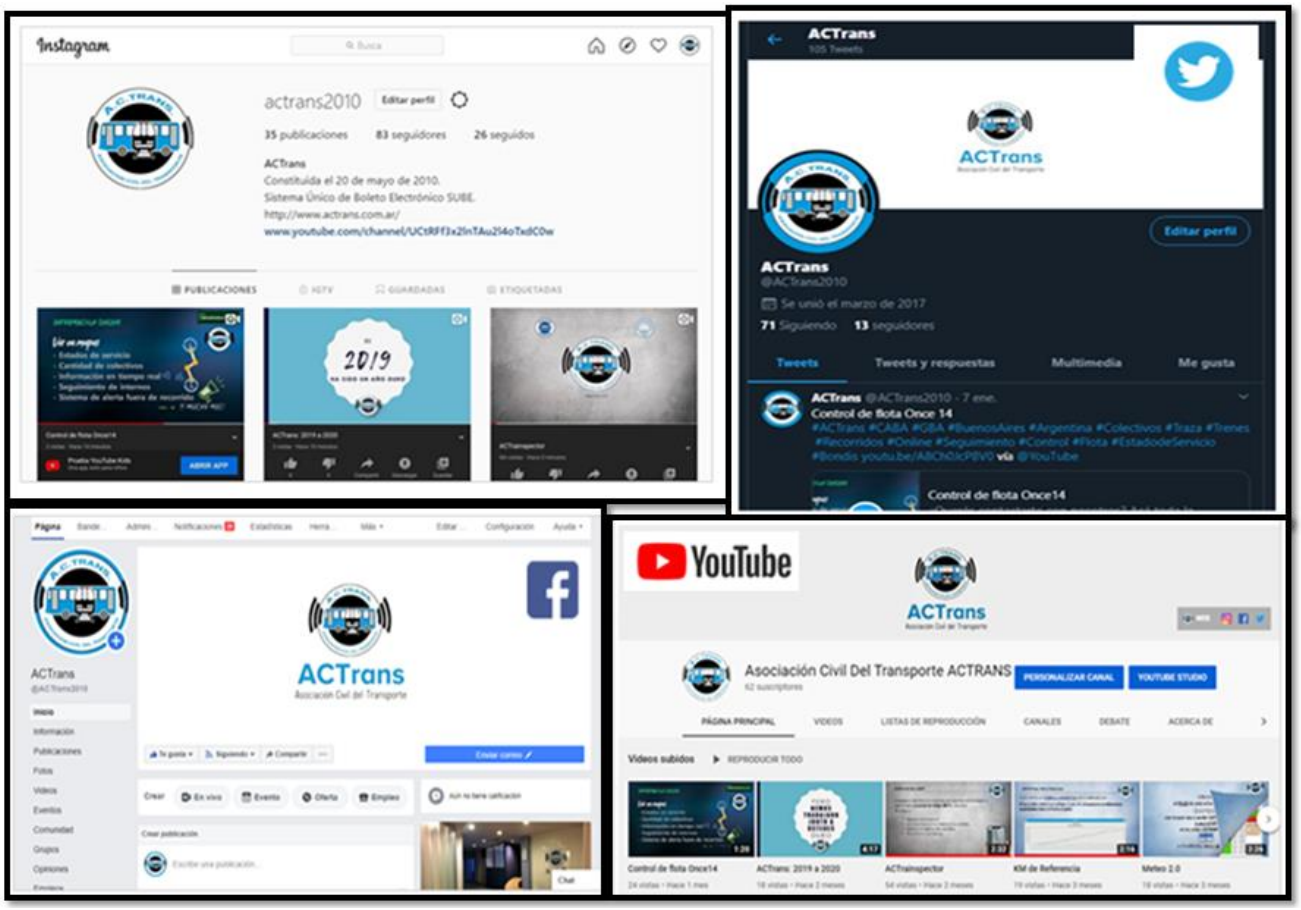

6 CUOTA SOCIAL

6.1 Como se conforma la cuota y Formas de Pago

- **El valor de la cuota se calcula multiplicando el parque móvil de la empresa por $600.**
  El pago es a mes vencido del 1 al 10 de cada mes.

- **Las Formas de pago pueden ser en cheque o por transferencia bancaria. A continuación, detallamos la información para poder realizar Transferencias Bancarias.**

ASOCIACIÓN CIVIL DEL TRANSPORTE
TUCUMAN 359 PISO 7, CABA
C.U.I.T. 33-71170449-9
BANCO NACION – SUCURSAL PLAZA DE MAYO
CTA. CTE 53670/23
CBU: 0110599520000053670234

Importante: Se solicita que cada vez que efectúen una transferencia nos notifiquen por correo electrónico a efectos de evitar errores y demoras en la confección de los recibos.

7 CONTACTO

E Mail Info@actrans.com.ar

Help desk telefónico para asociados 5032-7189/92

WhatsApp **11 2388 5439**

Oficina: Tucuman 359 Piso 7 CABA

TELEFONO DE GUARDIA: 154473 - 9413